

**Справочно-правовой
веб-сервис**

КОНТУР-НОРМАТИВ

Руководство пользователя

**ЗАО «ПФ «СКБ Контур»
Екатеринбург, 2009 г.**

Введение

Настоящее руководство предназначено для ознакомления со справочно-правовым веб-сервисом Контур-Норматив. В руководстве дано описание сервиса, перечень документов, которые доступны в базе данных сервиса, процедура поиска, просмотра и печати документов.

Оглавление

1. О сервисе Контур-Норматив.....	3
2. Поиск документа.....	5
3. Просмотр и печать документа	7

1. О сервисе Контур-Норматив

Справочно-правовой веб-сервис **Контур-Норматив** предоставляется через систему **Контур-Экстерн**. Сервис позволяет осуществлять круглосуточный доступ к нормативным документам, необходимым для работы бухгалтера, а также получать ответы на вопросы, связанные с бухгалтерской деятельностью.



*Для работы с сервисом необходим сертификат ЭЦП, который выдается при подключении. Если прежде работа с сертификатом не велась, установите его на рабочем месте. Подробную инструкцию по установке см. на установочном диске **Контур-Экстерн** в папке **Документация**.*

Доступ к сервису осуществляется с помощью пункта служебного меню **Контур-Норматив** (рис. 1).

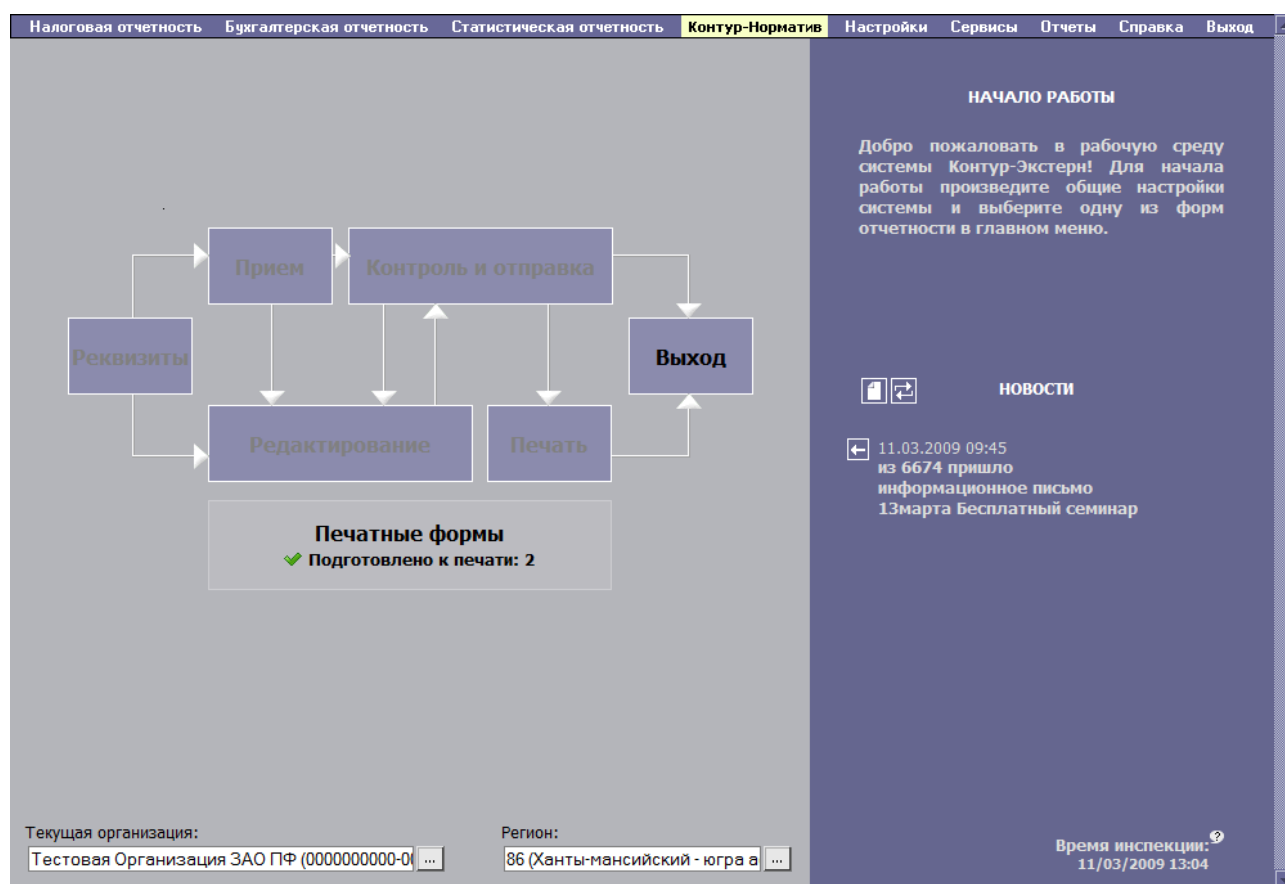


Рис. 1. Пункт меню «Контур-Норматив»

Сервис открывается на отдельной странице, на которой выполняется поиск нужного документа (см. Раздел 2 «Поиск документа»).

В базе данных сервиса представлена актуальная информация. База данных обновляется не реже 1 раза в неделю или чаще, по мере появления новой информации.

Все документы распределены по следующим разделам сервиса:

Законодательство:

- нормативно-правовые акты РФ, с информацией об их опубликовании;
- правовые акты разъяснительного характера;
- правоприменительные акты, связанные с экономическими и финансовыми аспектами деятельности организаций и принятые высшими органами судебной власти РФ;
- нормативные правовые акты СССР и РСФСР, чьим правопреемником стала РФ;
- международные договоры РФ, конвенции, акты Организации Объединенных наций.
- бланки документов, утвержденные органами государственной власти (Минфином РФ, Федеральной налоговой службой, Росстатом, Центральным банком РФ и т.п.).

Практика:

- обзоры и разъяснения по вопросам судебной практики;
- ответы аудиторских и консалтинговых компаний на вопросы по бухгалтерскому учету, налогообложению, аудиту, предпринимательскому, коммерческому и трудовому праву;
- авторские методические разработки;
- готовые формы документов, используемые в делопроизводстве любых организаций независимо от их отраслевой принадлежности и сферы деятельности.

Аналитика:

авторские информационные и аналитические материалы по вопросам:

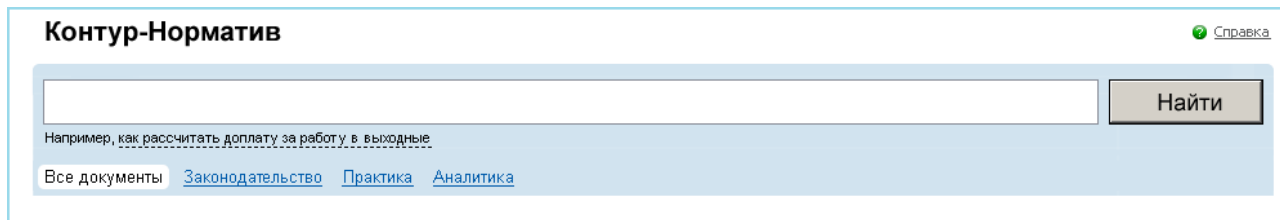
- бухгалтерского и налогового учета;
- труда и трудовых отношений в организациях с различной формой собственности;
- применения нормативно-правовых актов;
- финансовой деятельности компании.

Все документы. Данный раздел предоставляет доступ ко всем документам, перечисленным в остальных разделах.

Переход между разделами в сервисе осуществляется путем нажатия на соответствующие вкладки.

2. Поиск документа

Поиск выполняется путем ввода запроса в строку поиска (рис. 2).



Контур-Норматив Справка

Найти

Например, как рассчитать доплату за работу в выходные

Все документы [Законодательство](#) [Практика](#) [Аналитика](#)

Рис. 2. Поиск в сервисе

Для наиболее быстрого и корректного поиска учитывайте следующее:

- В поиске не учитываются слова, состоящие менее чем из трех букв.
- При поиске не учитывается порядок слов, введенных в запросе (запросы *налоговый кодекс* и *кодекс налоговый* считаются одинаковыми).
- При поиске учитывается морфология слова. Например, если ввести слово *налог*, то в результатах поиска будут присутствовать документы, в названиях которых это слово встречается в разных падежах и числах: *налогу*, *налогов*, *налоги* и т.п.



Обратите внимание на то, что при вводе запроса «налог», не будут найдены документы, содержащие слово «налоговый», т.к. у этих слов разные основы.

- При поиске не учитывается регистр ввода слов (запросы *налоговый кодекс* и *НАЛОГОВЫЙ КОДЕКС* считаются одинаковыми).
- Даты допускается вводить в любых форматах (например, *1 января 2009 года*, *1.01.2009*, *1/01/2009* и т.д.).
- При поиске по дате, учитываются даты принятия и редакции документа. В результатах поиска документы первыми размещаются документы с более поздней датой принятия или редакции.
- Поиск может быть выполнен не по всем документам, а по разделу. В этом случае результаты поиска будут более точными. Для этого следует выбрать нужный раздел, нажав на соответствующую вкладку.
- Поиск может быть выполнен с использованием шаблона (например, при вводе запроса *налог** будут найдены документы, содержащие слова, начинающиеся на *налог*, в том числе *налоговый*, *налогообложение* и т.п.).

После ввода запроса нажмите на кнопку **Найти** или на клавишу **Enter** на клавиатуре.

После выполненного поиска на странице появляется список ссылок на документы (рис. 3).

Контур-Норматив Справка

как рассчитать доплату за работу в выходные Найти

Например, как рассчитать доплату за работу в выходные

[Все документы](#) [Законодательство](#) [Практика](#) [Аналитика](#)

Найдено **269** документов.

- 1. [ПИСЬМО ФСВТ РФ от 15.05.2000 N 1.37-26](#)
"О ПОРЯДКЕ УСТАНОВЛЕНИЯ ДОПЛАТ РАБОТНИКАМ ГРАЖДАНСКОЙ АВИАЦИИ ЗА РАБОТУ В НЕБЛАГОПРИЯТНЫХ УСЛОВИЯХ ТРУДА"
- 2. ["ЕДИНЫЙ ТАРИФНО - КВАЛИФИКАЦИОННЫЙ СПРАВОЧНИК РАБОТ И ПРОФЕССИЙ РАБОЧИХ](#)
- 3. [ПОСТАНОВЛЕНИЕ Росстата от 19.01.2007 N 9](#)
"ОБ УТВЕРЖДЕНИИ ПОРЯДКА ЗАПОЛНЕНИЯ И ПРЕДСТАВЛЕНИЯ ФОРМ ФЕДЕРАЛЬНОГО ГОСУДАРСТВЕННОГО СТАТИСТИЧЕСКОГО НАБЛЮДЕНИЯ N 3-АВТОТРАНС "СВЕДЕНИЯ О НАЛИЧИИ И ИСПОЛЬЗОВАНИИ АВТОМОБИЛЬНОГО ТРАНСПОРТА", N 65-АВТОТРАНС "СВЕДЕНИЯ О ПРОДУКЦИИ АВТОМОБИЛЬНОГО ТРАНСПОРТА"
- 4. [ПРИКАЗ Минпромнауки РФ от 04.01.2003 N 2 \(ред. от 10.07.2003\)](#)
"ОБ УТВЕРЖДЕНИИ МЕТОДИЧЕСКИХ ПОЛОЖЕНИЙ ПО ПЛАНИРОВАНИЮ, УЧЕТУ ЗАТРАТ НА ПРОИЗВОДСТВО И РЕАЛИЗАЦИЮ ПРОДУКЦИИ (РАБОТ, УСЛУГ) И КАЛЬКУЛИРОВАНИЮ СЕБЕСТОИМОСТИ ПРОДУКЦИИ (РАБОТ И УСЛУГ) НА ПРЕДПРИЯТИЯХ ХИМИЧЕСКОГО КОМПЛЕКСА"
- 5. [ПРИКАЗ Минсельхоза РФ от 06.06.2003 N 792](#)
"ОБ УТВЕРЖДЕНИИ МЕТОДИЧЕСКИХ РЕКОМЕНДАЦИЙ ПО БУХГАЛТЕРСКОМУ УЧЕТУ ЗАТРАТ НА ПРОИЗВОДСТВО И КАЛЬКУЛИРОВАНИЮ СЕБЕСТОИМОСТИ ПРОДУКЦИИ (РАБОТ, УСЛУГ) В СЕЛЬСКОХОЗЯЙСТВЕННЫХ ОРГАНИЗАЦИЯХ"

54 страницы: [1](#) [2](#) [3](#) [4](#) [5](#)

[←](#) Предыдущая [Следующая](#) [→](#)

Рис. 3. Результаты поиска

Список отсортирован по степени соответствия запросу. Документы, наиболее соответствующие запросу, расположены первыми.

Слева от каждого документа отображаются значки:

- (значок зеленого цвета) - указывает на действующий документ;
- (значок красного цвета) - указывает, что документ еще не вступил в силу или уже утратил силу.

Чтобы оставить в списке документы только одной тематики, выберите соответствующую вкладку (**Законодательство, Практика, Аналитика**).

Если выполнялся поиск бланка документа, то под ссылкой на документ отображается ссылка на шаблон (рис. 4).

заявление Найти

Например, МРОТ с 1 января 2009

[Все документы](#) [Законодательство](#) [Практика](#) [Аналитика](#)

Найдено **35 889** документов.

Законодательство

- 1. [ЗАЯВЛЕНИЕ О НАЗНАЧЕНИИ \(ВОЗОБНОВЛЕНИИ\) ПЕНСИИ ПО ИНВАЛИДНОСТИ](#)
[25333.rtf](#) (46 Кб)
- 2. [ЗАЯВЛЕНИЕ О НАЗНАЧЕНИИ ПЕНСИИ ПО СЛУЧАЮ ПОТЕРИ КОРМИЛЬЦА](#)
[25332.rtf](#) (52 Кб)

Рис. 4. Ссылка на шаблон документа

3. Просмотр и печать документа

Чтобы просмотреть документ, нажмите на ссылку с его названием в списке результатов поиска. Открывается окно просмотра документа (рис. 5). При этом каждый новый документ открывается в новом окне.

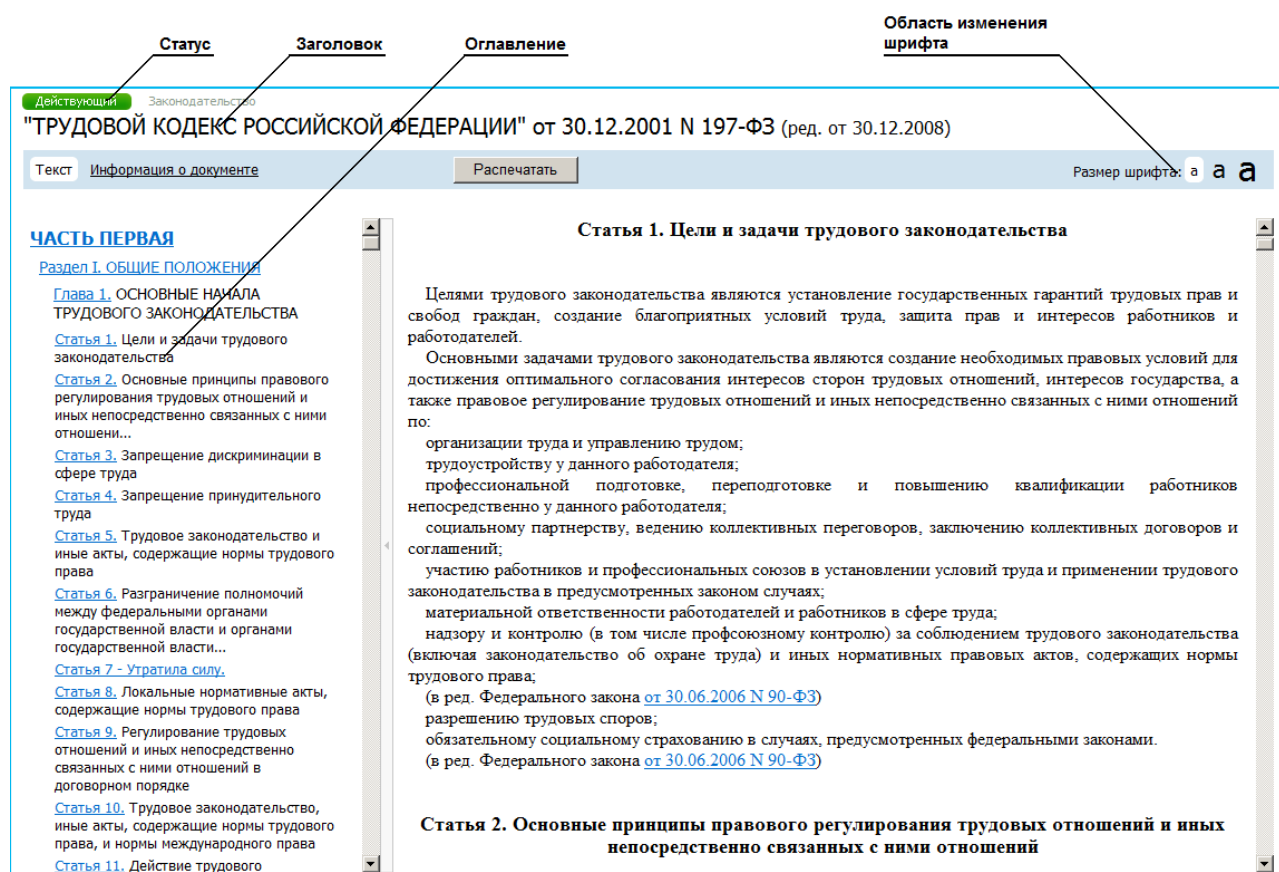



Рис. 5. Просмотр документа

Над заголовком документа указывается его статус (действующий, утративший силу или не вступивший в силу) и название раздела, к которому он относится (законодательство, практика, аналитика).

Если документ состоит из нескольких разделов, то в левой части окна отображается оглавление документа. Чтобы просмотреть другой раздел документа, нажмите на его название. Переход по разделам выполняется нажатием на их названия. Чтобы скрыть оглавление, нажмите на разделительную черту со стрелкой .

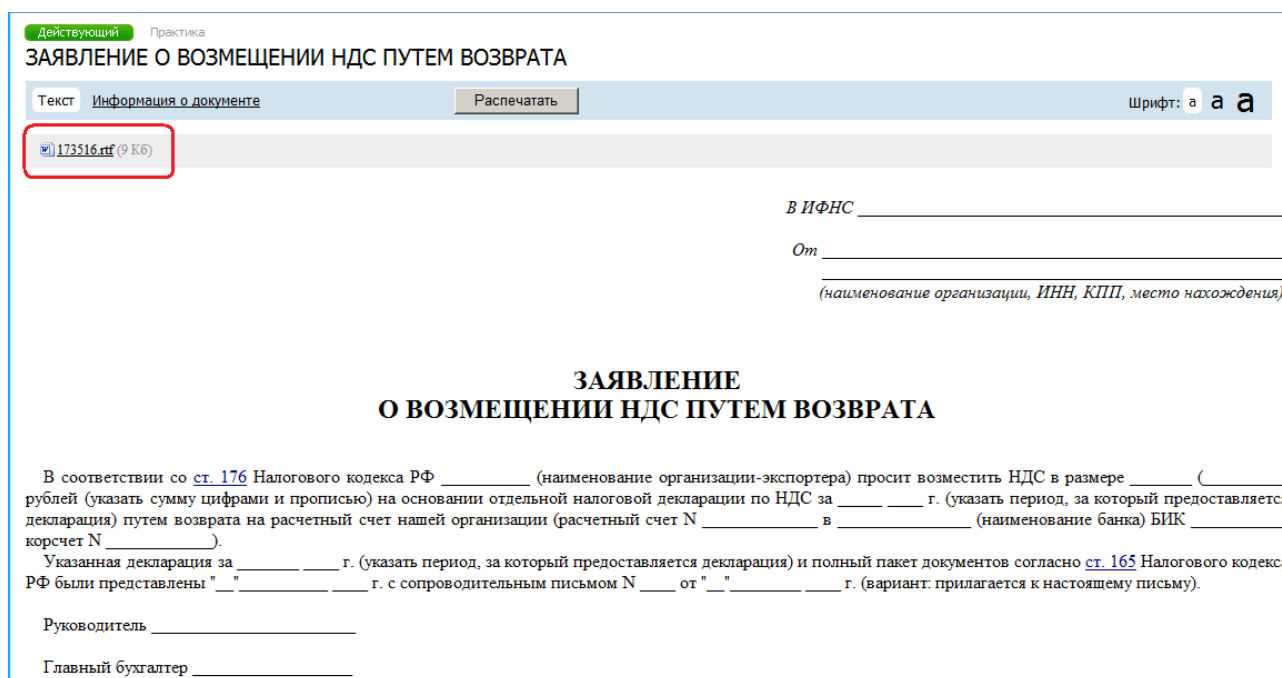
В тексте документа могут присутствовать ссылки на другие документы. При переходе по ссылке новый документ открывается в новом окне.

Чтобы просмотреть основную информацию о документе (статус, номер, дата принятия, регистрация, опубликование, редакция документа), нажмите на ссылку **Информация о документе**.

Чтобы распечатать документ, нажмите на кнопку **Распечатать**, расположенную над текстом документа. При этом распечатывается не только текст документа, но и краткая информация о нем (доступная по ссылке **Информация о документе**).

Бланки документов могут быть сохранены и распечатаны в виде печатной формы (только текст документа). Для этого:

1. В окне просмотра документа нажмите на ссылку шаблона документа (рис. 6).



Действующий Практика

ЗЯВЛЕНИЕ О ВОЗМЕЩЕНИИ НДС ПУТЕМ ВОЗВРАТА

Текст **Информация о документе** Распечатать Шрифт: a a a

173516.stf (9 Кб)

В ИФНС _____

От _____

(наименование организации, ИНН, КПП, место нахождения)

**ЗЯВЛЕНИЕ
О ВОЗМЕЩЕНИИ НДС ПУТЕМ ВОЗВРАТА**

В соответствии со [ст. 176](#) Налогового кодекса РФ _____ (наименование организации-экспортера) просит возместить НДС в размере _____ (_____) рублей (указать сумму цифрами и прописью) на основании отдельной налоговой декларации по НДС за _____ г. (указать период, за который предоставляется декларация) путем возврата на расчетный счет нашей организации (расчетный счет N _____ в _____ (наименование банка) БИК _____ корсчет N _____).

Указанная декларация за _____ г. (указать период, за который предоставляется декларация) и полный пакет документов согласно [ст. 165](#) Налогового кодекса РФ были представлены " ____ " _____ г. с сопроводительным письмом N ____ от " ____ " _____ г. (вариант: прилагается к настоящему письму).

Руководитель _____

Главный бухгалтер _____

Рис. 6. Просмотр бланка документа

2. В открывшемся окне нажмите на кнопку **Открыть** или **Сохранить**.
3. В шаблоне документа заполните недостающие строки.
4. Распечатайте документ с помощью стандартных средств печати.

В сервисе предусмотрена возможность изменить размер шрифта текста документа. Для этого в правом верхнем углу предусмотрены буквы соответствующего шрифта, при нажатии на которые шрифт текста меняется.